

## Kurzanleitung zur Behebung der Fehlermeldung beim Anmeldeformular.

### Please wait...

If this message is not eventually replaced by the proper contents of the document, your PDF viewer may not be able to display this type of document.

You can upgrade to the latest version of Adobe Reader for Windows®, Mac, or Linux® by visiting [http://www.adobe.com/go/reader\\_download](http://www.adobe.com/go/reader_download).

For more assistance with Adobe Reader visit <http://www.adobe.com/go/acreader>.

Windows is either a registered trademark or a trademark of Microsoft Corporation in the United States and/or other countries. Mac is a trademark of Apple Inc., registered in the United States and other countries. Linux is the registered trademark of Linus Torvalds in the U.S. and other countries.

### Schritt 1: auf der ED Netze Homepage doppelklick auf das PDF Symbol

Auswahl werden die anzumeldenden Anlagen automatisch zusammengestellt.

#### Komplett-Anmeldeformular 1) 2)

Aktuelle Version ist die Ausgabe 02. März 2021.



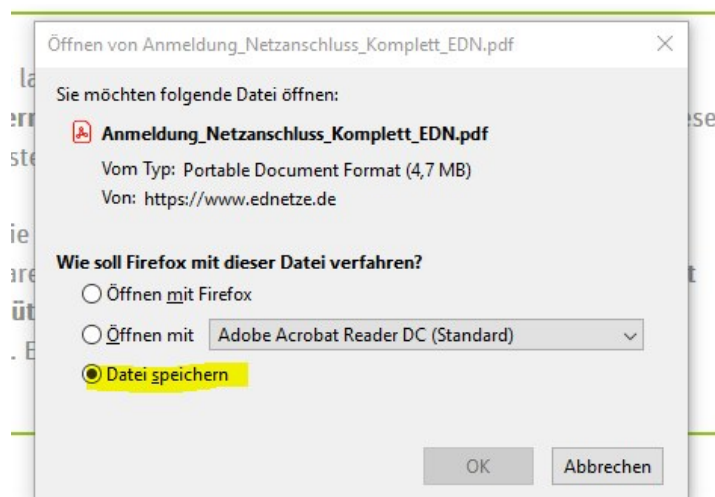
#### Inbetriebnahmeformular 1)



#### Steckfertige Erzeugungsanlage bis 600 W

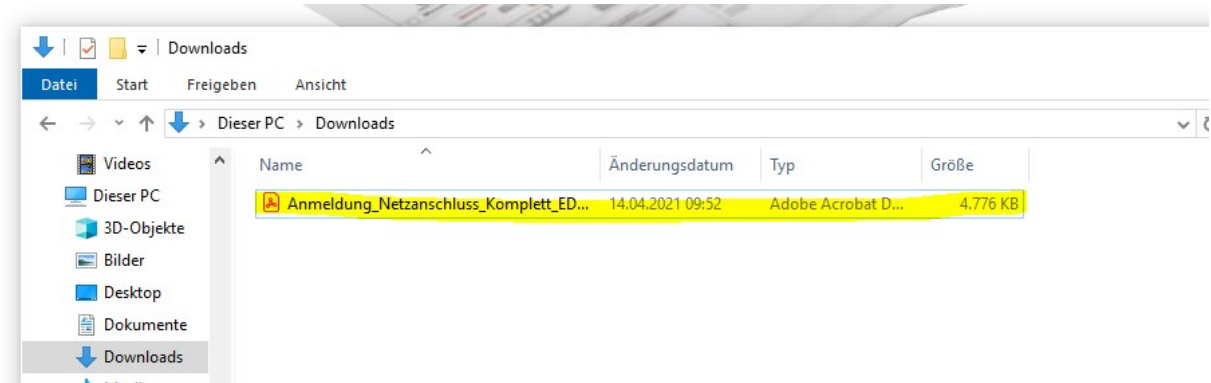


### Schritt 2: dann Datei speichern auswählen und auf ok klicken.

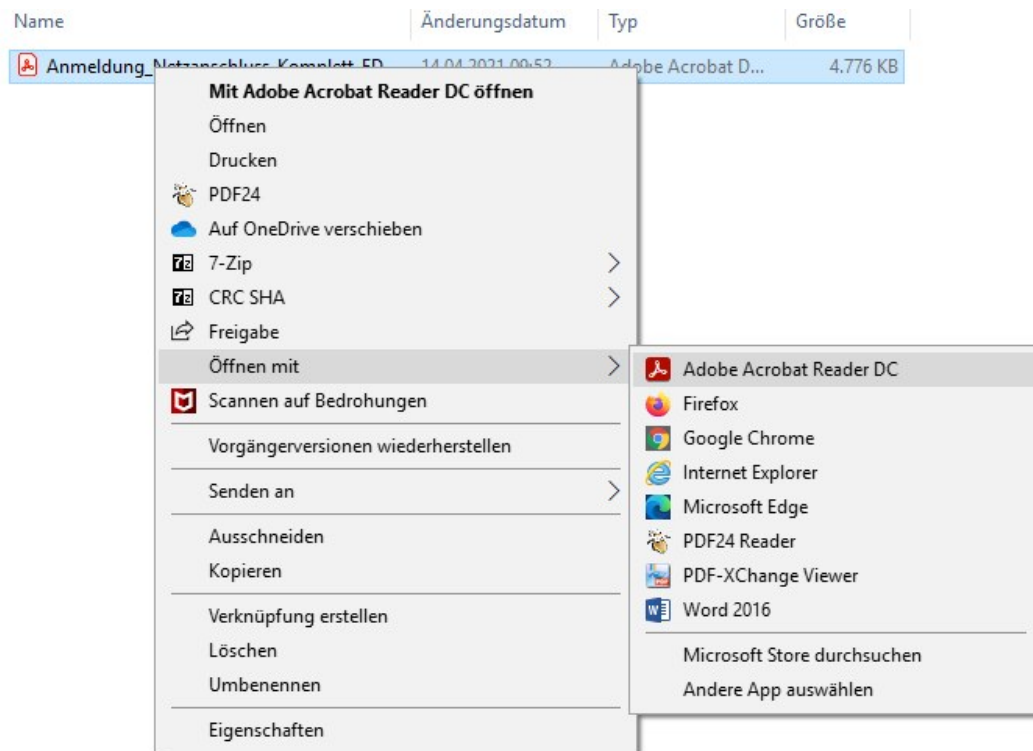


Sie unser neues interaktives Komplett-Anmeldeformular. Je nac

Schritt 3: Jetzt den Dateimanager (Explorer) öffnen, die Datei wird im Downloads Verzeichnis auf dem PC gespeichert.







Schritt 4: mit rechter Maustaste auf die Datei klicken und „Öffnen mit“ auswählen und hier das Programm Adobe Acrobat Reader DC auswählen.



Schritt 5 : Jetzt kann er das Formular nach entsprechender Auswahl ausfüllen

Bitte treffen Sie Ihre primäre Auswahl:

[Hinweise zum Ausfüllen](#)

-  **Bezug**
-  **Erzeugungsanlage**
-  **Speichersystem**
-  **Notstromanlage**